




Idéer till hur du enkelt kan lära ut genom SPRÅKKLOK

SYFTE MED UNDERVISNING:	EXEMPEL
LÄRA UT ORD	
<p>Korsord – är inte så svårt att göra själv i Excel. http://www.uffeskorsord.se/</p> <p>Finns även i många läromedel.</p>	Alla ämnen
<p>Leta gömda ord i rutsystem – även detta är populärt både i lägre årskurser som högre. Finns i många läromedel.</p> <p>Prova göra det själv genom att skapa ett rutnät i excel och skriv in de ord som du vill lära ut. (lodrätt/vågrätt/diagonalt). Därefter fyller du på med bokstäver. Obs! Att göra det för hand på ett uppkopierat rutpapper är ibland både tidsbesparande och bra att kunna låta eleverna göra egna till varandra.</p>	Alla ämnen
<p>Ordlek – ord som associerar till det som du ska lära ut. En bra happening att börja avsnittet med. Alla sätter sig på bänkarna. En elev börjar med att säga ett ord. Eleven efter hittar på ett ord som börjar på sista bokstaven i ordet innan. Så fortsätter man ända tills en person inte kommer på ett ord. Då går ordet vidare till nästa person.</p> <p style="text-align: right;"> LEK</p>	<p>Däggdjur</p> <p>Ett landskap</p> <p>Magnetism</p> <p>Ekonomi</p>
<p>Rappakalja – det klassiska spelet, där du först skriver orden de ska lära sig på lappar. Här måste det vara ord som de aldrig hört innan. Dela in i mindre spelgrupper. Den som är rappare tar ett kort och läser ordet. De andra skriver upp ordet på sina lappar och skriver dessutom en trovärdig förklaring till ordet som de hittar på. Ex. "James Prescott Joule" – en av huvudpersonerna i Titanic. Efter att rapparen fått in alla lappar och läst upp dem (samt den korrekta förklaringen) ska en efter en säga vilken de tror är sann. 1p får de om de gissar rätt. Dessutom får de 1p för varje person som gissat på sin egen förklaring.</p> <p style="text-align: right;"> LEK</p>	<p>Människokroppen</p> <p>Maträtter</p> <p>Historiska personer</p> <p>Glosor</p> <p>Termer</p>
<p>Jeopardy – skriv kategorier på tavlan. Rita upp rutsystem med pengasummor. Dela upp i 2-3 lag. Låt varje lag hitta på ett ljud som de gör när de vet svaret på frågan, så du kan avgöra vilket lag som ska svara. Låt dem även satsa pengar.</p> <p style="text-align: right;"> LEK</p> <p>Kan med fördel användas som läxförhör</p>	<p>Astronomi</p> <p>Romarriket</p> <p>Astrid Lindgren</p>

LÄRA UT FAKTA	
Läsa – böcker, faktaböcker, dikter, faktakort, instruktioner	Alla ämnen
Skriva – berättelse, forska, dikter, besvara frågor	Alla ämnen
Tala – dialoger, redovisa, förhöra varandra	Alla ämnen
Lyssna - lyssna till ett föredrag, inläst text,	Alla ämnen
LÄRA UT MATEMATIK	
Lästa – kom ihåg att dessa tal inte alltid behöver besvaras skriftligt, prova även muntligt	All matematik
Förklara – låt eleverna vara lärare och förklara ett problem för en annan. Man lär sig mycket genom att sätta ord på det man tänker.	All matematik